



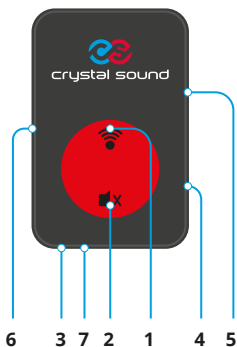
CrystalSound

attrezzature radio per escursioni

Istruzione DCS-210

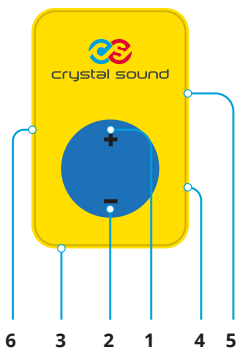


IL TRASMETTITORE



1. Sincronizzazione
2. Muto
3. Connettore del microfono
4. Indicatore del livello di carica della batteria
5. Indicatore muto / microfono incorporato
6. Connettore del caricabatterie
7. Microfono incorporato

IL RICEVENTE



1. Aumentare il volume
2. Volume giù
3. Connettore per auricolari
4. Indicatore del livello di carica della batteria
5. Indicatore di potenza del segnale
6. Connettore del caricabatterie




Al sincronizar, se produce una selección automática de uno de los 775 canales. Para ahorrar la batería, recomendamos apagar los dispositivos después de que termine la excursión

SINCRONIZZAZIONE

Va fatta con le cuffie (microfono) scolegate



Tenere pulsante  premuto portare il trasmettitore al ricevitore



Con sincronizzazione riuscita si accende controluce del ricevitore

ON / OFF



Per iniziare collegare le cuffie (microfono) al connettore appropriato del ricevitore (trasmettitore)



Per spegnere il dispositivo, scollegare l'auricolare (microfono) dal ricevitore (trasmettitore)



In caso di mancato segnale del trasmettitore il ricevitore si spegne in automatico. Si accende automaticamente quando arriva il segnale.

LIVELLO DEL SEGNALE

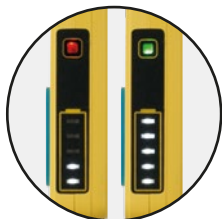


Ricezione sicura del segnale del trasmettitore



Non c'è comunicazione con il trasmettitore

RICARICA DELLA BATTERIA



Collegare il caricabatterie il LED verde si accende quando è completamente carico



Per caricare simultaneamente più dispositivi usare un dispositivo special



Carico complete da 0% a 100% 2,5 ore.
Trasmettitore funziona 60 ore,
ricevitore 100 ore

SCOLLEGARE IL MICROFONO



Sconnettere

Tenere pulsante premuto
■X (1-2 sec) fin quando
si accende il LED rosso




Connettere

Tenere pulsante premuto
■X (1-2 sec) fin quando
si spegne il LED rosso

MICROFONO INCORPORATO




Connettere

Tenere premuto contempora-
neamente pulsanti ■X 
(3-5sec) fin quando non si
accende il LED verde



Sconnettere

Tenere premuto contempora-
neamente pulsanti ■X 
(3-5sec) fin quando non si
spegne il LED verde



Trasmettitore puo funzionare senza collegare
unl microfono esterno



the_crystal_sound



thecrystalsound2014



thecrystalsound

Roma +39 366 358 62 74
italy@crystal-sound.com

Barcelona +34 932 202 706
spain@crystal-sound.com

Moscow +7 925 235 47 05
hello@crystal-sound.com

Riga +371 665 55 007
latvia@crystal-sound.com

Saint-Petersburg +7 812 300 05 15 (sostegno tecnico)
+7 812 608 50 15 (sede principale Russia)
hello@crystal-sound.com

Tallinn +372 880 13 74
estonia@crystal-sound.com

Vilnius +370 521 408 77
lithuania@crystal-sound.com